




Asl1

Sistema Sanitario Regione Liguria

NUOVO OSPEDALE

DEL PONENTE LIGURE



Attività svolta

2007

ASL 1:
**Avvio
Studio di
Fattibilità**

2011

ASL 1:
**Approvazione
Studio di
Fattibilità**

2014

**REGIONE
LIGURIA:**
Esigenza di
collocare
l'intervento entro
il programma di
potenziamento
rete
ospedaliera

2017-2022

Inserimento
entro gli
**interventi
urgenti di
elevata utilità
sociale finanziati
da INAIL**

2020

Avvio
approvazione
**variante
urbanistica
Piano Regolatore**
Comune di
Taggia

**2023
SETTEMBRE**

ASL1:
approvazione
**Quadro
Esigenziale**

**2023
NOVEMBRE**

Comune di
Taggia:
**adozione
variante
urbanistica**

**2023
DICEMBRE**

Regione Liguria:
approvazione
**Valutazione
Ambientale
Strategica (VAS)**



Attività da svolgere

2024
MARZO

Regione Liguria:
Approvazione VAS

Regione Liguria:
Approvazione Variante Urbanistica Piano regolatore

2024
APRILE

2024
AGOSTO

ASLI:
Approvazione DocFAP
(Documento di Fattibilità Alternative Progettuali) e DIP
(Documento Indirizzo Progettazione)

Affidamento Progettazione

2025
MARZO

2025
NOVEMBRE

Consegna del **PFTE**
(Progetto Fattibilità Tecnica Economica)

INAIL:
Verifica e **validazione PFTE**

2026
MAGGIO

2026
GIUGNO

1° ipotesi

Regione Liguria:
Avvio **procedura di esproprio** delle aree



Gennaio 2028: ricezione progetto esecutivo
Agosto 2028: avvio lavori

Procedura appalto integrato affidamento unico (progettazione + esecuzione)
Redazione progetto esecutivo

2° ipotesi


Gennaio 2027: ricezione progetto esecutivo
Ottobre 2027: procedura affidamento lavori
Agosto 2028: Aggiudicazione affidamento
Gennaio 2029: avvio lavori





Contenuti Quadro Esigenziale

Aspetti valutati

- Attuale assetto dell'offerta sanitaria e assistenziale
 - Caratteristiche delle attuali strutture aziendali interessate
 - Analisi delle aree oggetto di intervento
 - Dimensionamento economico e volumetrico a posto letto
 - Principi di ottimizzazione organizzativa quali:
 - *centralità del paziente*
 - *flessibilità e modularità degli spazi,*
 - *ottimizzazione dei percorsi*
 - *accessibilità semplificata*
 - *interconnessione delle varie aree ospedaliere*
 - *interconnessione con la rete territoriale*
 - *informatizzazione di tutti i processi*
- 

Caratteristiche principali

AREA DI INTERVENTO:

- Ampio terreno pianeggiante
- Superficie di circa 130.000 mq
- Posizionamento ottimale

EDIFICIO:

- Volume di circa 430.000 mcubi
- **Struttura monoblocco costituita da:**
 - **corpo di accesso** (ambulatori, accoglienza, centro prelievi, ecc) --> superficie circa 5.000 mq
 - **piastra a due piani** (area di emergenza/urgenza, area dei servizi, blocco operatorio, parto ed endoscopico e servizi comuni)--> superficie circa 40.000 mq
 - **corpo** (o corpi) degenziale che sormonta la piastra dei servizi --> superficie circa 36.000 mq

Contenuti
Quadro
Esigenziale

Caratteristiche principali

Contenuti Quadro Esigenziale

STRUTTURE DI SUPPORTO

- Area parcheggio - circa 1.700 posti auto
- Elisuperficie - preferibilmente in copertura all'edificio
- Area tecnica contenente le centrali tecnologiche

INTERVENTI DI CARATTERE URBANISTICO E TERRITORIALE:

- **collegamento viario** sia a nord che a sud con le due strade provinciali
- realizzazione di **piste ciclabili**
- adeguamento del corso di due rii
- **implementazione fonti idriche** per garantire l'approvvigionamento idrico
- **massimizzazione del verde** anche in copertura alle strutture realizzate
- impianti di alimentazione basati su **fonti energetiche rinnovabili**

Attività sanitaria

Criteri base per il dimensionamento dell'offerta del Nuovo Ospedale:

- **Mantenimento dell'offerta** attuale
- **Potenziamento nelle discipline** che presentano criticità per quanto riguarda la mobilità passiva
- **Rispetto degli standard nazionali** fissati dal DM 70/2015
- **Riserva funzionale** riconducibile a tassi d'occupazione dei posti letto (pp.ll.) subottimali in alcune specialità
- **Potenziamento integrazione ospedale-territorio:**
 - *implementazione dell'attività ambulatoriale e territoriale esterna all'ospedale,*
 - *potenziamento dei reparti a media-bassa intensità,*
 - *sperimentazione di nuovi modelli organizzativi volti alla gestione integrata dei percorsi*



Dimensionamento degenziale

Criteri base per il dimensionamento dell'offerta del Nuovo Ospedale:

- **Mantenimento dell'offerta** attuale
- **Potenziamento nelle discipline** che presentano criticità per quanto riguarda la mobilità passiva
- **Rispetto degli standard nazionali** fissati dal DM 70/2015
- **Riserva funzionale** riconducibile a tassi d'occupazione dei posti letto (pp.ll.) subottimali in alcune specialità
- **Potenziamento integrazione ospedale-territorio:**
 - *implementazione dell'attività ambulatoriale e territoriale esterna all'ospedale,*
 - *potenziamento dei reparti a media-bassa intensità,*
 - *sperimentazione di nuovi modelli organizzativi volti alla gestione integrata dei percorsi*



Dimensionamento servizi



- Struttura sede di **DEA di I livello**, con mantenimento di Pronto Soccorso presso l'ospedale di Bordighera
- **Piastra servizi** con le seguenti principali attività
 - **Pronto Soccorso**
 - **Blocco operatorio** - almeno n. **7 sale** operatorie
 - **Blocco endoscopico** - almeno n. **5 sale** endoscopiche
 - **Blocco parto** - almeno n. **5 sale parto/travaglio** e n. **1 sala operatoria**
 - **Diagnostica per immagini**
 - n. **3 TAC**, n. **2 RMN**, n. **4 sale angiografiche**, n. **2 acceleratori lineari**, n. **4 diagnostiche radiologiche**, n. **4 ambulatori ecografici**, n. **3 mammografi**, n. **2 MOC**
 - **Area di laboratorio** dotata di Laboratorio di **patologia clinica**, Laboratorio di **Microbiologia**, **Anatomia Patologica**, **Centro trasfusionale**.

Dimensionamento degenziale

Area degenza di 618 posti letto di cui 68 tecnici (culle, osservazione breve, dialisi, libera professione) suddivisi in:

AREA CLINICA	POSTI LETTO
AREA CHIRURGICA	173
AREA DONNA - BAMBINO	57
AREA EMERGENZA URGENZA	114
AREA MEDICA	234
AREA DAY HOSPITAL E DIALISI	40

Parametri di rispetto dotazione degenziale DM 70/2015

TOTALE POSTI LETTO NUOVO OSPEDALE	618
DI CUI ACUTI	474
DI CUI RIABILITAZIONE LUNGODEGENZA	76
indice ACUTI	2.21
indice RIABILITAZIONE	0.35
TOTALE POSTI LETTO BORDIGHERA	91
DI CUI ACUTI	66
DI CUI RIABILITAZIONE LUNGODEGENZA	25
indice ACUTI	0.31
indice RIABILITAZIONE	0.12
indice ACUTI	2.52
indice RIABILITAZIONE	0.47
TOTALE	2.99