



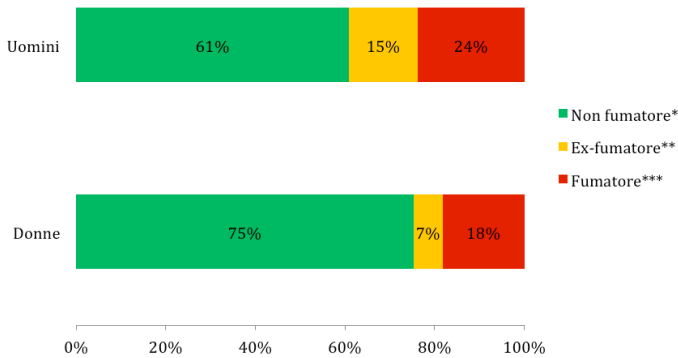
L'abitudine al fumo nella ASL 1 Imperiese I dati del sistema di sorveglianza PASSI 2013-16

L'abitudine al fumo di sigaretta

Secondo i dati 2013-16 del sistema di sorveglianza PASSI, nella ASL 1 Imperiese il 21,2% degli adulti 18-69 anni fuma sigarette*.

L'11% è invece ex fumatore[^] e il 67,8% non ha mai fumato[°]. **Va sottolineato come il dato ASL risulti inferiore al dato ligure (26,3%) che si trova, invece, in media con il resto dell'Italia (27%)**

Abitudine al fumo di sigaretta per sesso
ASL 1 - PASSI 2013-16 (n=1086)



Fumatori per regione di residenza
Passi 2012-2015



- peggiore del valore nazionale
- simile al valore nazionale
- migliore del valore nazionale

Prevalenza di fumatori ASL 1 Imperiese		
nei due sessi	Uomini	24%
	Donne	18%
nelle classi di età	18-24 anni	23%
	25-34 anni	23%
	35-49 anni	22%
	50-69 anni	19%
nei diversi livelli di istruzione	Nessuna/elementare	30%
	Media inferiore	26%
	Media superiore	19%
	Laurea	11%
nelle diverse situazioni economiche	Molte difficoltà	28%
	Qualche difficoltà	20%
	Nessuna difficoltà	19%
cittadinanza	Italiana	21%
	Straniera	18%
Quanto si fuma ASL 1 Imperiese		
Sigarette fumate in media al giorno		13
Fumatori che fumano 20 o più sigarette al giorno		28%

L'abitudine al fumo è più diffusa negli uomini che nelle donne (rispettivamente 24% e 18%), nei 18-24enni (23%) e nei 25-34enni (23%), nelle persone con una scolarità elementare o nessuna (30%) e in quelle con molte difficoltà economiche riferite (28%).

Il numero di sigarette fumate in media al giorno è pari a 13. Tra i fumatori, il 28% è un forte fumatore (più di un pacchetto di sigarette al giorno). Lo 0,1% è invece un fumatore occasionale (meno di una sigaretta al giorno).

* Fumatore = persona che ha fumato più di 100 sigarette nella sua vita e che fuma tuttora o che ha smesso di fumare da meno di sei mesi (fumatore in astensione)

[^] Ex fumatore: soggetto che attualmente non fuma e che ha smesso da oltre 6 mesi

[°] Non fumatore: soggetto che dichiara di non aver mai fumato o di aver fumato meno di 100 sigarette nella sua vita e che attualmente non fuma

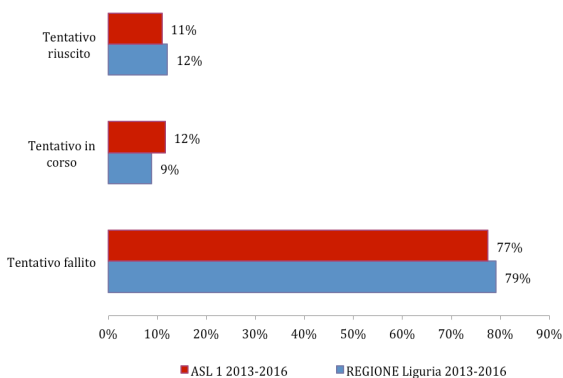
Smettere di fumare

Tra chi fumava nei 12 mesi precedenti l'intervista, il 18,54% ha tentato di smettere e di questi, il 77% ha fallito (fumava al momento dell'intervista), il 12% stava ancora tentando di smettere (non fumava al momento dell'intervista, ma aveva smesso da meno di 6 mesi), mentre l'11% è riuscito a smettere (non fumava al momento dell'intervista e aveva smesso da oltre 6 mesi e meno di un anno).

Tra le persone che hanno tentato di smettere di fumare nell'ultimo anno, indipendentemente dall'esito del tentativo, l'83% non ha utilizzato alcun ausilio, il 5,7% ha fatto uso di farmaci e l'8,6% ha fatto uso della sigaretta elettronica.

Esito del tentativo di smettere di fumare nei 12 mesi precedenti l'intervista

% fumatori che hanno tentato di smettere di fumare
ASL 1 Imperiese – REGIONE Liguria



L'atteggiamento degli operatori sanitari

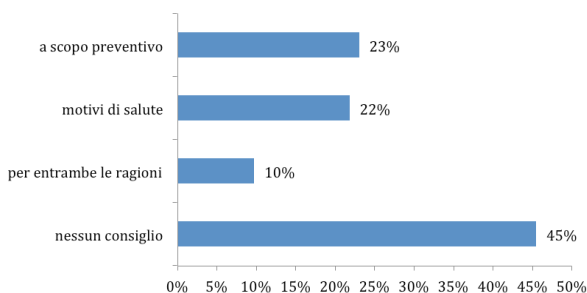
Circa il 21% degli intervistati ha dichiarato che un operatore sanitario si è informato sul comportamento in relazione all'abitudine al fumo; tra i fumatori il 54% ha ricevuto il consiglio di smettere.

Nella maggior parte dei casi il consiglio è stato dato a scopo preventivo (23%).

Consiglio di smettere di fumare da parte di operatori sanitari e motivazione

ASL 1 - Passi 2013-16 (n=165)*

*Fumatori che sono stati da un medico o da un operatore sanitario nell'ultimo anno



Il rispetto del divieto di fumo nei luoghi pubblici e nei luoghi di lavoro

Il 97,2% degli intervistati ha riferito che il divieto di fumo nei luoghi pubblici è sempre/quasi sempre rispettato (conformemente alla legge). La stessa percentuale nel periodo 2010-13 era del 92% a livello regionale e dell'89% nel pool di ASL.

Tra i lavoratori intervistati, il 95% ha dichiarato che il divieto di fumare nel luogo di lavoro è rispettato sempre/quasi sempre. La stessa percentuale nel periodo 2010-13 era del 92% a livello regionale e dell'89% nel pool di ASL.

Fumo in casa

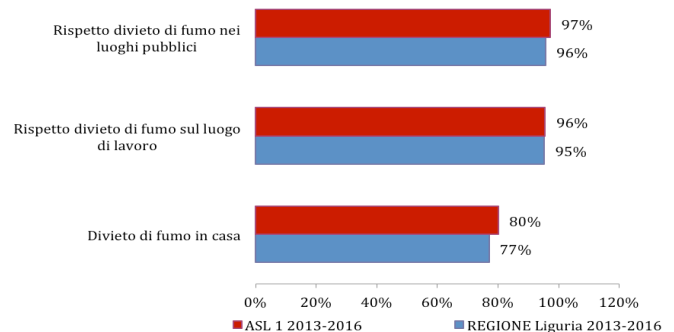
Il 20% degli intervistati dichiara che nella propria abitazione è permesso fumare (nel 17% limitatamente ad alcune stanze o situazioni e nel 3% ovunque).

Il divieto assoluto di fumare in casa è maggiore in presenza di minori di 15 anni: l'astensione dal fumo infatti è più alta nelle case in cui vive un bambino fino a 14 anni compresi, tuttavia in un quinto di queste case il fumo non è ancora stato completamente bandito dall'ambiente domestico.

Rispetto del divieto di fumo nei luoghi pubblici, nei luoghi di lavoro e divieto di fumo in casa

% di intervistati

ASL 1 Imperiese – REGIONE Liguria



Che cos'è il sistema di sorveglianza PASSI?

PASSI (Progressi delle aziende sanitarie per la salute in Italia) è un sistema di sorveglianza della popolazione adulta. L'obiettivo è stimare la frequenza e l'evoluzione dei fattori di rischio per la salute, legati ai comportamenti individuali, oltre alla diffusione delle misure di prevenzione. Tutte le 21 Regioni o Province Autonome hanno aderito al progetto. Un campione di residenti di età compresa tra 18 e 69 anni viene estratto con metodo casuale dagli elenchi delle anagrafi sanitarie. Personale delle Asl, specificamente formato, effettua interviste telefoniche (circa 25 al mese per Asl) con un questionario standardizzato. I dati vengono poi trasmessi in forma anonima via internet e registrati in un archivio unico nazionale.

Per maggiori informazioni, visita il sito www.epicentro.iss.it/passi.